



SOL ΕΛΛΑΣ ΑΕ

**Ετήσιες Χρηματοοικονομικές Καταστάσεις
της οικονομικής χρήσεως από
1 Ιανουαρίου μέχρι και 31 Δεκεμβρίου 2017**

ΔΙΟΙΚΗΤΙΚΟ ΣΥΜΒΟΥΛΙΟ

Γιονanni Αηηονι, Πρόεδρος και Διευθύνων Σύμβουλος
Giulio Fumagalli Romario, Αντιπρόεδρος και Διευθύνων Σύμβουλος
Mateo Fumagalli Romario, Μέλος

ΕΛΕΓΚΤΕΣ

HLB Hellas ΑΕ

ΝΟΜΙΚΟΙ ΣΥΜΒΟΥΛΟΙ

ΑΚΤΙΥΣ

ΣΥΝΕΡΓΑΖΟΜΕΝΕΣ ΤΡΑΠΕΖΕΣ

Εθνική Τράπεζα της Ελλάδος
Τράπεζα Πειραιώς
ΕFG Eurobank
Alpha Bank
BNL

Έκθεση του Διοικητικού Συμβουλίου της SOL ΕΛΛΑΣ ΑΕ

Κύριοι Μέτοχοι,

Σύμφωνα με τον νόμο και το καταστατικό, σας παρουσιάζουμε την ετήσια Έκθεση Διαχείρισης του Διοικητικού Συμβουλίου.

Εξέλιξη και επιδόσεις της Εταιρείας

Η Εταιρεία μας συνέχισε την δραστηριότητά της στην εμπορία και τη δευτερογενή παραγωγή (ανάμιξη και εμφιάλωση) αερίων και υγρών κυρίως ιατρικής, βιομηχανικής και ψυκτικής φύσεως.

Στόχος της Εταιρείας μας είναι η αύξηση του κύκλου εργασιών μέσω της διεύρυνσης της πελατειακής βάσης και της αύξησης των πωλήσεων, με την παροχή ποιοτικών προϊόντων.

Οι βασικές αξίες της Εταιρείας μας αφορούν στον σεβασμό στους νόμους, στην ακεραιότητα και ευσυνειδησία στην συνεργασία με τους πελάτες μας, καθώς και στη διατήρηση της άψογης φήμης της Εταιρείας.

Στρατηγικός στόχος μας είναι οι μακροχρόνιες, σταθερές συνεργασίες σε αντικείμενα δραστηριότητας στα οποία εξειδικευόμαστε, κατανοούμε και μπορούμε να προσφέρουμε τη καλύτερη δυνατή ποιότητα.

Αρχές της διοίκησης είναι η διαφάνεια, οι άριστες σχέσεις με τους εργαζομένους και με τους εξωτερικούς συνεργάτες, καθώς και η ξεκάθαρη στοχοθεσία.

Σημειώνουμε ότι δεν υπήρξαν μεταγενέστερα του ισολογισμού γεγονότα που να μην απεικονίστηκαν ή γνωστοποιήθηκαν στις οικονομικές καταστάσεις, όπου συνέτρεχε περίπτωση.

Κυριότεροι κίνδυνοι

Η Εταιρεία λειτουργεί σε ένα ασταθές οικονομικό και επιχειρησιακό περιβάλλον με έντονο ανταγωνισμό. Παράλληλα, οι μειώσεις του κρατικού προϋπολογισμού σε θέματα υγείας και η ύπαρξη τιμολογιακής οροφής δημοσίων συμβάσεων, μέσω του παρατηρητηρίου τιμών, σε συνδυασμό με την καθυστέρηση των δημόσιων νοσοκομείων να εξοφλήσουν τις υποχρεώσεις τους, περιορίζει το κεφάλαιο κίνησης της Εταιρείας. Η διαχείριση των κινδύνων αυτών επιτυγχάνεται ανά κατηγορία ως εξής:

α) Κίνδυνος μεταβολής τιμών: Με τις ευέλικτες τιμές αγοράς πρώτων υλών και αγαθών που απαιτούνται για την ομαλή λειτουργία της επιχείρησης μέσω εταιρειών του ομίλου.

β) Πιστωτικός κίνδυνος: Η Εταιρεία διαθέτει στο πελατολόγιό της μεγάλους και αξιόπιστους πελάτες. Οι νέες συνεργασίες, στην πλειονότητά τους, εκτιμώνται και ελέγχονται μέσω εταιρειών διαχείρισης πιστωτικού κινδύνου. Το Δημόσιο επίσης, που αποτελεί ένα μεγάλο μέρος του πελατολογίου μας, θεωρείται, εκτός της αστοχίας του 2013 ("κούρεμα" ομολόγων του Ελληνικού Δημοσίου), ένας αρκετά αξιόπιστος πελάτης.

γ) Κίνδυνος ρευστότητας και ταμειακών ροών: Οι ανάγκες δανεισμού της Εταιρείας καλύπτονται αποκλειστικά μέσω της μητρικής εταιρείας. Αν και τα τελευταία χρόνια δεν έχει παραστεί η ανάγκη δανεισμού της Εταιρείας για να ανταποκριθεί στις υποχρεώσεις της, η ασφάλεια που παρέχεται στην Εταιρεία από τον όμιλο σε αυτό το επίπεδο είναι αρκετά σημαντική και διασφαλίζει τη συνέχιση της απρόσκοπτης δραστηριότητας της Ελληνικής θυγατρικής. Σημειώνεται ότι ο όμιλος SOL είναι ο κυριότερος προμηθευτικός φορέας της Εταιρείας.

δ) Φορολογικός έλεγχος των ανέλεγκτων χρήσεων: Η Εταιρεία ενδέχεται να επιβαρυνθεί με πρόσθετους φόρους, πρόστιμα και προσαυξήσεις για τις φορολογικά ανέλεγκτες χρήσεις 2010, 2011, 2012, 2016 και 2017, οι οποίες ούτε έχουν ελεγχθεί φορολογικά ούτε έχουν υπαχθεί στο σύστημα της εκούσιας κατάργησης φορολογικών διαφορών. Το ποσό των τυχόν πρόσθετων φόρων, προστίμων, προσαυξήσεων για φόρο εισοδήματος ή άλλα αντικείμενα φόρου (ΦΠΑ, παρακρατούμενοι φόροι, φόροι ακινήτων κτλ), λαμβανομένης υπόψη της τυχόν επίδρασης φορολογικής παραγραφής, δεν είναι δυνατό να προσδιοριστεί στο παρόν στάδιο. Αναφορικά με την χρήση 2012, η Εταιρεία έχει λάβει ενημερωτικό σημείωμα συνοπτικού φορολογικού ελέγχου. Οι χρήσεις 2013, 2014 και 2015 έχουν υπαχθεί στον ειδικό έλεγχο από τον τακτικό ορκωτό ελεγκτή λογιστή.

Οι μελλοντικές προοπτικές θα καθοριστούν από τις ευκαιρίες νέων έργων και πελατών που θα παρουσιαστούν και η διοίκηση καταβάλλει κάθε προσπάθεια προς την κατεύθυνση αυτή.

Περιβαλλοντικά ζητήματα

Αρχή μας είναι η αειφόρος ανάπτυξη και ο σεβασμός του περιβάλλοντος. Η κύρια, πραγματική αλλά και δυνητική επίπτωση της Εταιρείας στο περιβάλλον είναι ο κίνδυνος διαρροής αερίων σε βαθμό υπέρβασης των αποδεκτών περιβαλλοντικών ορίων. Η Εταιρεία αντιμετωπίζει τους περιβαλλοντικούς κινδύνους συστηματικά, καθώς όλα τα απόβλητα διέρχονται από τη διαδικασία α) επιμέτρησης, β) αξιολόγησης επικινδυνότητας και γ) διαχείρισης. Στις περιπτώσεις εκείνες που απαιτείται, η Εταιρεία χρησιμοποιεί εξωτερικούς αδειοδοτημένους φορείς διαχείρισης αποβλήτων. Επιπρόσθετα, εντός των γραφειακών μας χώρων ακολουθούμε πρακτικές ορθής διαχείρισης απορριμμάτων.

Εργασιακά ζητήματα

Η Εταιρεία μας το 2017 απασχόλησε κατά μέσο όρο 35 άτομα σε μόνιμη ετήσια βάση. Το προσωπικό μετέχει σε εκπαιδευτικά σεμινάρια ανάλογα με την ειδικότητα και όπου αυτό απαιτηθεί, αλλά και σε συνέδρια που διοργανώνονται από τον όμιλο. Δεν υπάρχουν διαφοροποιήσεις στην αντιμετώπιση του προσωπικού λόγω καταγωγής και θρησκείας και η Εταιρεία παρακινεί το προσωπικό της στην ενεργή συμμετοχή του στην Εταιρεία και στην ανάπτυξη νέων ιδεών.

Η Εταιρεία επιβραβεύει την προσπάθεια των εργαζομένων με πρόσθετες αμοιβές και υπάρχει συνδρομή όταν οι εργοδοτούμενοι μας αντιμετωπίζουν προσωπικά ή άλλα προβλήματα. Οι περισσότεροι εργοδοτούμενοι μας έχουν πολυετή, μακροχρόνια συνεργασία με την Εταιρεία μας.

Χρηματοοικονομικοί (ΧΔΕ) και Μη Χρηματοοικονομικοί Δείκτες Επιδόσεων (ΜΧΔΕ)

Οι Χρηματοοικονομικοί Δείκτες Επιδόσεων (ΧΔΕ) που παρακολουθεί η Εταιρεία για το 2017 είναι: ο δείκτης Γενικής Ρευστότητας (Κυκλοφορούν Ενεργητικό / Βραχυπρόθεσμες Υποχρεώσεις) και ο δείκτης Περιθωρίου Καθαρών Κερδών (Αποτελέσματα προ φόρων / Κύκλος Εργασιών).

Ο αριθμοδείκτης Περιθωρίου Καθαρών λειτουργικών Αποτελεσμάτων, προσδιορίζει το αποτέλεσμα από τις λειτουργικές δραστηριότητες (εκτός των φόρων), ως προς τις πωλήσεις.

Ο αριθμοδείκτης Γενικής Ρευστότητας δείχνει το μέτρο ρευστότητας μιας επιχείρησης και το περιθώριο ασφαλείας, ώστε αυτή να είναι σε θέση να ανταποκριθεί στην πληρωμή των καθημερινών υποχρεώσεων.

Ευρώ'000	2017	2016	Αιτιολόγηση μεταβολής
Αποτελέσματα προ φόρων (Α)	(566)	(984)	Ο περιορισμός των ζημιών και η βελτίωση του δείκτη επιτεύχθηκε κυρίως λόγω του γεγονότος ότι η προηγούμενη χρήση απορρόφησε τα βάρη της προσαρμογής της διόρθωσης των τιμών πώλησης, λόγω εφαρμογής της τιμολογιακής οροφής του παρατηρητηρίου τιμών καθώς και του αντιλογισμού των λογισθέντων τόκων υπερημερίας πελατών.
Κύκλος εργασιών (Β)	10.999	10.146	
Περιθώριο καθαρών αποτελεσμάτων (Α)/(Β)	(5,15%)	(9,70%)	
Κυκλοφορούν Ενεργητικό (Γ)	10.488,27	12.297,19	Τόσο η σταθερότητα όσο και η κάλυψη των βραχυπρόθεσμων υποχρεώσεων από το κυκλοφορούν ενεργητικό είναι αποτέλεσμα των συνεχών προσπάθειών της Εταιρείας για διασφάλιση του αναγκαίου κεφαλαίου κίνησης.
Βραχυπρόθεσμες υποχρεώσεις (Δ)	7.429,14	8.793,30	
Γενική Ρευστότητα (Γ) / (Δ)	1,41	1,40	

Οι ΧΔΕ επιλέγονται ανάλογα με τις ανάγκες της Εταιρείας. Οι παραπάνω ΧΔΕ κρίνονται ως οι σημαντικότεροι, είναι ευρέως διαδεδομένοι και τα στοιχεία που χρησιμοποιούνται προκύπτουν από τις χρηματοοικονομικές της καταστάσεις.

Η Εταιρεία δεν παρακολουθεί Μη Χρηματοοικονομικούς Δείκτες Επιδόσεων.

Πρόσθετη πληροφόρηση

Δεν υπάρχουν σημαντικές ζημίες που αναμένονται να προκύψουν στο μέλλον από μεταγενέστερα της ημερομηνίας του ισολογισμού γεγονότα.

Από τη λήξη της διαχειριστικής περιόδου μέχρι σήμερα δεν προέκυψε γεγονός που να επηρεάσει σημαντικά την πορεία των εργασιών της Εταιρείας μας.

Τέλος, σας αναφέρουμε ότι :

- Δεν υπήρξε δραστηριότητα της Εταιρείας, κατά την χρήση 2017 στους τομείς της έρευνας και της ανάπτυξης.
- Η Εταιρεία κατέχει ομόλογα του Ελληνικού Δημοσίου κατόπιν ανταλλαγής τους με αντίστοιχες εμπορικές απαιτήσεις από δημόσια νοσοκομεία, που πραγματοποιήθηκε σε προηγούμενη χρήση.
- Τα ακίνητα της Εταιρείας απεικονίζονται στο Μητρώο Παγίων και περιλαμβάνουν το οικόπεδο, τις εργοστασιακές και διοικητικές εγκαταστάσεις, στην περιοχή Στεφάνη Βοιωτίας.
- Η Εταιρεία διατηρεί υποκατάστημα στη Θεσσαλονίκη, στη ΒΙΠΕ Ωραιοκάστρου, ΤΘ 1631, Ιωνία Θεσσαλονίκης, 57008.

Τέλος, καλούμε τη Γενική Συνέλευση να εγκρίνει τις Χρηματοοικονομικές Καταστάσεις για τη χρήση που έληξε την 31η Δεκεμβρίου 2017 και να απαλλάξει το Διοικητικό Συμβούλιο, τους ελεγκτές και τον λογιστή της Εταιρείας από κάθε ευθύνη.

Ευχαριστούμε για την εμπιστοσύνη που έχετε επιδείξει προς τα πρόσωπα του Διοικητικού Συμβουλίου.

Στεφάνη Βοιωτίας, 12 Απριλίου 2018

Ο ΠΡΟΕΔΡΟΣ ΤΟΥ ΔΙΟΙΚΗΤΙΚΟΥ
ΣΥΜΒΟΥΛΙΟΥ ΚΑΙ ΔΙΕΥΘΥΝΩΝ
ΣΥΜΒΟΥΛΟΣ

Ο ΑΝΤΙΠΡΟΕΔΡΟΣ ΤΟΥ
ΔΙΟΙΚΗΤΙΚΟΥ ΣΥΜΒΟΥΛΙΟΥ
ΚΑΙ ΔΙΕΥΘΥΝΩΝ
ΣΥΜΒΟΥΛΟΣ

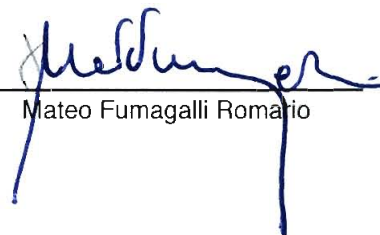
ΤΟ ΜΕΛΟΣ ΤΟΥ ΔΙΟΙΚΗΤΙΚΟΥ
ΣΥΜΒΟΥΛΙΟΥ



Giovanni Annoni



Giulio Fumagalli Romario



Mateo Fumagalli Romario

Έκθεση Ανεξάρτητων Ορκωτών Ελεγκτών Λογιστών Προς τους Μετόχους της Ανώνυμης Εταιρείας "SOL ΕΛΛΑΣ ΑΕ"

Χαλάνδρι, 12 Απριλίου 2018

Έκθεση Ελέγχου επί των Χρηματοοικονομικών Καταστάσεων

Γνώμη με Επιφύλαξη

Έχουμε ελέγξει τις συνημμένες χρηματοοικονομικές καταστάσεις της Εταιρείας SOL ΕΛΛΑΣ ΑΕ (η Εταιρεία), οι οποίες αποτελούνται από τον ισολογισμό της 31ης Δεκεμβρίου 2017, την κατάσταση αποτελεσμάτων χρήσεως και την κατάσταση μεταβολών καθαρής θέσης της χρήσεως που έληξε την ημερομηνία αυτή, καθώς και τις σχετικές επεξηγηματικές σημειώσεις (προσάρτημα).

Κατά τη γνώμη μας, εκτός από τις επιπτώσεις του θέματος που μνημονεύεται στην παράγραφο της έκθεσής μας "Βάση για Γνώμη με Επιφύλαξη", οι συνημμένες χρηματοοικονομικές καταστάσεις παρουσιάζουν εύλογα, από κάθε ουσιώδη άποψη, την οικονομική θέση της Εταιρείας κατά την 31η Δεκεμβρίου 2017 και τη χρηματοοικονομική της επίδοση για τη χρήση που έληξε την ημερομηνία αυτή, σύμφωνα με τις διατάξεις του Ν.4308/2014 όπως ισχύει.

Βάση για Γνώμη με Επιφύλαξη

Από τον έλεγχό μας προέκυψε ότι οι χρήσεις 2010, 2011, 2012, 2016 και 2017 δεν έχουν ελεγχθεί, αναφορικά με τις φορολογικές υποχρεώσεις της Εταιρείας, με συνέπεια να υπάρχει το ενδεχόμενο επιβολής πρόσθετων φόρων και προσαυξήσεων κατά το χρόνο της οριστικοποίησης των σχετικών υποχρεώσεων από τις φορολογικές αρχές, λαμβανομένης υπόψη της πιθανής επίδρασης φορολογικής παραγραφής. Η έκβαση της διαδικασίας αυτής δεν είναι δυνατόν να προβλεφθεί στο παρόν στάδιο και, ως εκ τούτου, δεν έχει γίνει οποιαδήποτε πρόβλεψη στις χρηματοοικονομικές καταστάσεις για το θέμα αυτό.

Διενεργήσαμε τον έλεγχό μας σύμφωνα με τα Διεθνή Πρότυπα Ελέγχου (ΔΠΕ), όπως αυτά έχουν ενσωματωθεί στην Ελληνική Νομοθεσία. Οι ευθύνες μας, σύμφωνα με τα πρότυπα αυτά περιγράφονται περαιτέρω στην παράγραφο της έκθεσής μας "Ευθύνες Ελεγκτών για τον Έλεγχο των Χρηματοοικονομικών Καταστάσεων". Είμαστε ανεξάρτητοι από την Εταιρεία σύμφωνα με τον Κώδικα Δεοντολογίας για Επαγγελματίες Ελεγκτές του Συμβουλίου Διεθνών Προτύπων Δεοντολογίας Ελεγκτών, όπως αυτός έχει ενσωματωθεί στην Ελληνική Νομοθεσία και τις απαιτήσεις δεοντολογίας που σχετίζονται με τον έλεγχο των χρηματοοικονομικών καταστάσεων στην Ελλάδα και έχουμε εκπληρώσει τις δεοντολογικές μας υποχρεώσεις σύμφωνα με τις απαιτήσεις της ισχύουσας νομοθεσίας και του προαναφερόμενου Κώδικα Δεοντολογίας. Πιστεύουμε ότι τα ελεγκτικά τεκμήρια που έχουμε αποκτήσει είναι επαρκή και κατάλληλα να παρέχουν βάση για γνώμη με επιφύλαξη.

Άλλο Θέμα

Οι οικονομικές καταστάσεις της Εταιρείας κατά την προηγούμενη χρήση που έληξε 31 Δεκεμβρίου 2016 ελέγχθηκαν από άλλη ελεγκτική εταιρεία η οποία εξέδωσε έκθεση ελέγχου στις 10 Απριλίου 2017 εκφράζοντας επιφύλαξη αναφορικά με την απουσία πρόβλεψης ανέλεγκτων φορολογικά χρήσεων.

Inspired Around the World

184 A, Kifissias Avenue, Halandri, GR – 152 31, Greece

Telephone: +30 210 67 72 981 Fax: +30 210 67 72 982 E-mail: mailbox@hllb.gr Web: www.hllb.gr

HLB Hellas SA, is a member of HLB International. A world-wide network of independent accounting firms and business advisers

Ευθύνη της Διοίκησης επί των Χρηματοοικονομικών Καταστάσεων

Η διοίκηση έχει την ευθύνη για την κατάρτιση και εύλογη παρουσίαση των χρηματοοικονομικών καταστάσεων σύμφωνα με τις διατάξεις του Ν.4308/2014 όπως ισχύει, όπως και για εκείνες τις δικλίδες εσωτερικού ελέγχου που η διοίκηση καθορίζει ως απαραίτητες, ώστε να καθίσταται δυνατή η κατάρτιση χρηματοοικονομικών καταστάσεων απαλλαγμένων από ουσιώδες σφάλμα, που οφείλεται είτε σε απάτη είτε σε λάθος.

Κατά την κατάρτιση των χρηματοοικονομικών καταστάσεων, η διοίκηση είναι υπεύθυνη για την αξιολόγηση της ικανότητας της Εταιρείας να συνεχίσει τη δραστηριότητά της, γνωστοποιώντας όπου συντρέχει τέτοια περίπτωση, τα θέματα που σχετίζονται με τη συνεχιζόμενη δραστηριότητα και τη χρήση της λογιστικής αρχής της συνεχιζόμενης δραστηριότητας, εκτός και εάν η διοίκηση είτε προτίθεται να ρευστοποιήσει την Εταιρεία ή να διακόψει τη δραστηριότητά της ή δεν έχει άλλη ρεαλιστική εναλλακτική επιλογή από το να προβεί σε αυτές τις ενέργειες.

Ευθύνες Ελεγκτών για τον Έλεγχο των Χρηματοοικονομικών Καταστάσεων

Ο στόχος μας είναι να αποκτήσουμε εύλογη διασφάλιση για το κατά πόσο οι χρηματοοικονομικές καταστάσεις, στο σύνολο τους, είναι απαλλαγμένες από ουσιώδες σφάλμα, που οφείλεται είτε σε απάτη είτε σε λάθος και να εκδώσουμε έκθεση ελεγκτή, η οποία να περιλαμβάνει τη γνώμη μας. Η εύλογη διασφάλιση συνιστά διασφάλιση υψηλού επιπέδου, αλλά δεν είναι εγγύηση ότι ο έλεγχος που διενεργείται σύμφωνα με τα ΔΠΕ, όπως αυτά έχουν ενσωματωθεί στην Ελληνική Νομοθεσία, θα εντοπίζουν πάντα ουσιώδη σφάλματα, όταν αυτά υπάρχουν. Σφάλματα δύναται να προκύψουν από απάτη ή από λάθος και θεωρούνται ουσιώδη όταν, μεμονωμένα ή αθροιστικά, θα μπορούσε εύλογα να αναμένεται ότι θα επηρέαζαν τις χρηματοοικονομικές αποφάσεις των χρηστών, που λαμβάνονται με βάση αυτές τις χρηματοοικονομικές καταστάσεις.

Ως ελεγκτικό καθήκον, σύμφωνα με τα ΔΠΕ όπως αυτά έχουν ενσωματωθεί στην Ελληνική Νομοθεσία, ασκούμε επαγγελματική κρίση και διατηρούμε επαγγελματικό σκεπτικισμό καθ' όλη τη διάρκεια του ελέγχου.

Επίσης:

- Εντοπίζουμε και αξιολογούμε τους κινδύνους ουσιώδους σφάλματος στις χρηματοοικονομικές καταστάσεις, που οφείλονται είτε σε απάτη είτε σε λάθος, σχεδιάζοντας και διενεργώντας ελεγκτικές διαδικασίες που ανταποκρίνονται στους κινδύνους αυτούς και αποκτούμε ελεγκτικά τεκμήρια που είναι επαρκή και κατάλληλα για να παρέχουν βάση για την γνώμη μας. Ο κίνδυνος μη εντοπισμού ουσιώδους σφάλματος που οφείλεται σε απάτη είναι υψηλότερος από αυτόν που οφείλεται σε λάθος, καθώς η απάτη μπορεί να εμπεριέχει συμπαιγνία, πλαστογραφία, εσκεμμένες παραλείψεις, ψευδείς διαβεβαιώσεις ή παράκαμψη των δικλίδων εσωτερικού ελέγχου.
- Κατανοούμε τις δικλίδες εσωτερικού ελέγχου που σχετίζονται με τον έλεγχο, με σκοπό το σχεδιασμό ελεγκτικών διαδικασιών κατάλληλων για τις περιστάσεις, αλλά όχι με σκοπό την διατύπωση γνώμης επί της αποτελεσματικότητας των δικλίδων εσωτερικού ελέγχου της Εταιρείας.
- Αξιολογούμε την καταλληλότητα των λογιστικών αρχών και μεθόδων που χρησιμοποιήθηκαν και το εύλογο των λογιστικών εκτιμήσεων και των σχετικών γνωστοποιήσεων που έγιναν από τη διοίκηση.
- Αποφαινόμεστε για την καταλληλότητα της χρήσης από τη διοίκηση της λογιστικής αρχής της συνεχιζόμενης δραστηριότητας και με βάση τα ελεγκτικά τεκμήρια που αποκτήθηκαν, για το εάν υπάρχει ουσιώδης αβεβαιότητα που σχετίζεται με γεγονότα ή συνθήκες που μπορεί να υποδηλώνουν την ύπαρξη σημαντικής αμφιβολίας, ως προς την ικανότητα της Εταιρείας να συνεχίσει τη δραστηριότητά της. Εάν συμπεράνουμε ότι υφίσταται ουσιώδης αβεβαιότητα, είμαστε υποχρεωμένοι στην έκθεση ελεγκτή να επιστήσουμε την προσοχή στις σχετικές γνωστοποιήσεις των χρηματοοικονομικών καταστάσεων ή εάν αυτές οι γνωστοποιήσεις είναι ανεπαρκείς να διαφοροποιήσουμε τη γνώμη μας. Τα συμπεράσματά μας βασίζονται σε ελεγκτικά τεκμήρια που αποκτώνται μέχρι την ημερομηνία της έκθεσης ελεγκτή. Ωστόσο, μελλοντικά γεγονότα ή συνθήκες ενδέχεται να έχουν ως αποτέλεσμα η Εταιρεία να παύσει να λειτουργεί ως συνεχιζόμενη δραστηριότητα.
- Αξιολογούμε τη συνολική παρουσίαση, τη δομή και το περιεχόμενο των χρηματοοικονομικών καταστάσεων, συμπεριλαμβανομένων των γνωστοποιήσεων, που περιλαμβάνονται στις επεξηγηματικές σημειώσεις, καθώς και το κατά πόσο οι χρηματοοικονομικές καταστάσεις απεικονίζουν τις υποκείμενες συναλλαγές και τα γεγονότα με τρόπο που επιτυγχάνεται η εύλογη παρουσίαση.

Μεταξύ άλλων θεμάτων, κοινοποιούμε στη διοίκηση το σχεδιαζόμενο εύρος και το χρονοδιάγραμμα του ελέγχου, καθώς και σημαντικά ευρήματα του ελέγχου, συμπεριλαμβανομένων όποιων σημαντικών ελλείψεων στις δικλίδες εσωτερικού ελέγχου εντοπίζουμε κατά τη διάρκεια του ελέγχου μας.

Αναφορά επί Άλλων Νομικών και Κανονιστικών Απαιτήσεων

Λαμβάνοντας υπόψη ότι, η διοίκηση έχει την ευθύνη για την κατάρτιση της Έκθεσης Διαχείρισης του Διοικητικού Συμβουλίου, κατ' εφαρμογή των διατάξεων της παραγράφου 5 του άρθρου 2 (μέρος Β) του Ν. 4336/2015, σημειώνουμε ότι:

α) Κατά τη γνώμη μας, η Έκθεση Διαχείρισης του Διοικητικού Συμβουλίου έχει καταρτισθεί σύμφωνα με τις ισχύουσες νομικές απαιτήσεις του άρθρου 43α του Κωδ. Ν. 2190/1920 και το περιεχόμενο αυτής αντιστοιχεί με τις συνημμένες χρηματοοικονομικές καταστάσεις της ελεγχόμενης χρήσεως.

β) Με βάση τη γνώση που αποκτήσαμε στα πλαίσια του ελέγχου μας, για την ελεγχόμενη Εταιρεία και το περιβάλλον της, δεν έχουμε εντοπίσει ουσιώδεις ανακρίβειες στην Έκθεση Διαχείρισης του Διοικητικού της Συμβουλίου.

Για την HLB Hellas AE
(ΑΜ ΕΛΤΕ / ΣΟΕΛ: 30 / 161)



Ιωάννης Μάνδαλης,
Ορκωτός Ελεγκτής Λογιστής
(ΑΜ ΕΛΤΕ / ΣΟΕΛ: 1489 / 24621)

SOL ΕΛΛΑΣ ΑΕΧρηματοοικονομικές καταστάσεις της χρήσεως
από 1 Ιανουαρίου 2017 μέχρι 31 Δεκεμβρίου 2017

(Τα κονδύλια είναι εκπεφρασμένα σε Ευρώ)

	Επεξηγηματική Σημείωση	31 Δεκεμβρίου 2017	31 Δεκεμβρίου 2016
ΙΣΟΛΟΓΙΣΜΟΣ			
Μη κυκλοφορούντα στοιχεία			
Ενσώματα πάγια			
Ακίνητα	4	1.063.276,03	1.059.545,65
Μηχανολογικός εξοπλισμός	4	4.300.864,48	4.701.274,52
Λοιπός εξοπλισμός	4	614.825,95	289.119,98
Σύνολο ενσώματων παγίων		5.978.966,46	6.049.940,15
Άυλα πάγια στοιχεία			
Λοιπά άυλα	5	61.326,32	94.305,51
Χρηματοοικονομικά περιουσιακά στοιχεία			
Δάνεια και απαιτήσεις	6	47.331,00	49.717,98
Λοιπά διαθέσιμα προς πώληση χρηματοοικονομικά στοιχεία	7	780.253,83	601.779,50
Σύνολο χρηματοοικονομικών περιουσιακών στοιχείων		827.584,83	651.497,48
Σύνολο μη κυκλοφορούντων		6.867.877,61	6.795.743,14
Κυκλοφορούντα περιουσιακά στοιχεία			
Αποθέματα			
Έτοιμα και ημιτελή προϊόντα		462.334,82	217.295,10
Πρώτες ύλες και διάφορα υλικά		144.280,26	154.648,06
Προκαταβολές για αποθέματα		7.140,00	212.596,58
Σύνολο αποθεμάτων		613.755,08	584.539,74
Χρηματοοικονομικά στοιχεία και προπληρωμές			
Εμπορικές απαιτήσεις	8	7.704.344,65	9.513.628,94
Λοιπές απαιτήσεις	9	183.465,29	259.399,58
Απαιτήσεις από φόρο εισοδήματος	14	201.302,90	211.669,42

SOL ΕΛΛΑΣ ΑΕΧρηματοοικονομικές καταστάσεις της χρήσεως
από 1 Ιανουαρίου 2017 μέχρι 31 Δεκεμβρίου 2017

(Τα κονδύλια είναι εκπεφρασμένα σε Ευρώ)

	Επεξηγηματική Σημείωση	31 Δεκεμβρίου 2017	31 Δεκεμβρίου 2016
Προπληρωμένα έξοδα		735,00	0,00
Ταμειακά διαθέσιμα και ισοδύναμα	10	1.784.666,25	1.727.953,51
Σύνολο χρηματοοικονομικών στοιχείων και προπληρωμών		9.874.514,09	11.712.651,45
Σύνολο κυκλοφορούντων		10.488.269,17	12.297.191,19
Σύνολο ενεργητικού		17.356.146,78	19.092.934,33
Καθαρή θέση			
Καταβλημένα κεφάλαια			
Κεφάλαιο	11	9.710.697,26	9.710.697,26
Υπέρ το άρτιο	11	688.052,94	688.052,94
Σύνολο		10.398.750,20	10.398.750,20
Διαφορές εύλογης αξίας			
Διαφορές αξίας διαθεσίμων για πώληση	11	(100.011,17)	(278.485,50)
Αποθεματικά και αποτελέσματα εις νέο			
Αποθεματικά νόμων ή καταστατικού	11	33.286,54	33.286,54
Αποτελέσματα εις νέο προηγούμενων χρήσεων		(4.279.365,25)	(3.295.743,03)
Αποτελέσματα χρήσεως		(566.098,76)	(983.622,22)
Σύνολο		(4.812.177,47)	(4.246.078,71)
Σύνολο Καθαρής θέσης		5.486.561,56	5.874.185,99
Προβλέψεις			
Προβλέψεις για παροχές σε εργαζομένους	23	131.445,00	116.445,00
Σύνολο προβλέψεων		131.445,00	116.445,00

SOL ΕΛΛΑΣ ΑΕΧρηματοοικονομικές καταστάσεις της χρήσεως
από 1 Ιανουαρίου 2017 μέχρι 31 Δεκεμβρίου 2017

(Τα κονδύλια είναι εκπεφρασμένα σε Ευρώ)

	Επεξηγηματική Σημείωση	31 Δεκεμβρίου 2017	31 Δεκεμβρίου 2016
Υποχρεώσεις			
Μακροπρόθεσμες υποχρεώσεις			
Δάνεια	12	4.309.000,00	4.309.000,00
Βραχυπρόθεσμες υποχρεώσεις			
Βραχυπρόθεσμο μέρος μακροπρόθεσμων δανείων	12	765.840,32	647.340,82
Εμπορικές υποχρεώσεις	13	6.501.800,58	7.975.972,72
Λοιποί φόροι και τέλη	15	79.409,89	93.029,94
Οργανισμοί κοινωνικής ασφάλισης		63.971,12	58.841,55
Λοιπές υποχρεώσεις	16	6.118,31	6.118,31
Έξοδα χρήσεως δουλευμένα	17	12.000,00	12.000,00
Σύνολο βραχυπρόθεσμων υποχρεώσεων		7.429.140,22	8.793.303,34
Σύνολο υποχρεώσεων		11.738.140,22	13.102.303,34
Σύνολο καθαρής θέσης, προβλέψεων και υποχρεώσεων		17.356.146,78	19.092.934,33
ΚΑΤΑΣΤΑΣΗ ΑΠΟΤΕΛΕΣΜΑΤΩΝ ΧΡΗΣΕΩΣ (ΚΑΤ' ΕΙΔΟΣ)			
Κύκλος εργασιών (καθαρός)	18	10.999.207,11	10.145.572,08
Μεταβολές αποθεμάτων		234.671,92	(88.417,97)
Λοιπά συνήθη έσοδα	19	3.060,00	3.360,00
Αγορές εμπορευμάτων και υλικών		(7.048.636,52)	(5.998.464,65)
Παροχές σε εργαζόμενους	20	(1.230.368,83)	(1.131.077,20)
Αποσβέσεις	4 & 5	(968.376,44)	(922.034,40)
Λοιπά έξοδα και ζημιές	21	(2.137.908,28)	(2.147.440,01)
Απομειώσεις περιουσιακών στοιχείων (καθαρό ποσό)	22	(345.284,23)	(759.620,54)
Κέρδη και ζημιές από διάθεση μη κυκλοφορούντων στοιχείων		13.540,33	26.545,50

SOL ΕΛΛΑΣ ΑΕ

Χρηματοοικονομικές καταστάσεις της χρήσεως
από 1 Ιανουαρίου 2017 μέχρι 31 Δεκεμβρίου 2017

(Τα κονδύλια είναι εκπεφρασμένα σε Ευρώ)

	Επεξηγηματική Σημείωση	31 Δεκεμβρίου 2017	31 Δεκεμβρίου 2016
Έσοδα συμμετοχών και επενδύσεων	7	22.446,65	25.446,65
Λοιπά έσοδα και κέρδη		9.824,00	15.947,99
Αποτελέσματα πρό τόκων και φόρων		(447.824,29)	(830.182,55)
Πιστωτικοί τόκοι και συναφή έσοδα		225,03	383,01
Χρεωστικοί τόκοι και συναφή έξοδα		(118.499,50)	(153.822,68)
Αποτελέσματα πρό φόρων		(566.098,76)	(983.622,22)
Φόροι εισοδήματος		0,00	0,00
Αποτελέσματα περιόδου μετά από φόρους		(566.098,76)	(983.622,22)

ΚΑΤΑΣΤΑΣΗ ΜΕΤΑΒΟΛΩΝ ΚΑΘΑΡΗΣ ΘΕΣΗΣ	Κεφάλαιο	Υπέρ το άρτιο	Αποθεματικά νόμων ή καταστατικού	Διαφορές εύλογης αξίας	Αποτελέσματα εις νέο	Σύνολο
Υπόλοιπο 1 Ιανουαρίου 2016	9.710.697,26	688.052,94	33.286,54	(335.207,00)	(3.295.743,03)	6.801.086,71
Μεταβολές στοιχείων στην περίοδο				56.721,50		56.721,50
Αποτελέσματα περιόδου					(983.622,22)	(983.622,22)
Υπόλοιπο 31 Δεκεμβρίου 2016	9.710.697,26	688.052,94	33.286,54	(278.485,50)	(4.279.365,25)	5.874.185,99
Μεταβολές στοιχείων στην περίοδο				178.474,33		178.474,33
Αποτελέσματα περιόδου					(566.098,76)	(566.098,76)
Υπόλοιπο 31 Δεκεμβρίου 2017	9.710.697,26	688.052,94	33.286,54	(100.011,17)	(4.845.464,01)	5.486.561,56

SOL ΕΛΛΑΣ ΑΕ

Χρηματοοικονομικές καταστάσεις της χρήσεως
από 1 Ιανουαρίου 2017 μέχρι 31 Δεκεμβρίου 2017

Επεξηγηματικές σημειώσεις και πληροφορίες

(Τα κονδύλια είναι εκπεφρασμένα σε Ευρώ)

1. Νομική υπόσταση, διάρκεια και αντικείμενο εργασιών

Η SOL ΕΛΛΑΣ ΑΕ, συστάθηκε ως ανώνυμη εταιρεία το 1976 (ΑΡΜΑΕ: 06652/002/Β/86/0533 - ΓΕΜΗ: 044324807000). Η κύρια δραστηριότητα της Εταιρείας είναι η δευτερογενής εμφιάλωση και εμπορία ιατρικών και βιομηχανικών υγρών και αερίων και εντάσσεται στην κατηγορία των μεσαίων οντοτήτων, σύμφωνα με τα κριτήρια των Ελληνικών Λογιστικών Προτύπων.

2. Βάση σύνταξης των χρηματοοικονομικών καταστάσεων

Οι χρηματοοικονομικές καταστάσεις έχουν συνταχθεί σε πλήρη συμφωνία με τις διατάξεις των Ελληνικών Λογιστικών Προτύπων (εφεξής "ΕΛΠ"). Η Εταιρεία τηρεί τα λογιστικά της αρχεία και προετοιμάζει τις χρηματοοικονομικές καταστάσεις σύμφωνα με την βασική αρχή του "δεδουλευμένου" και την αρχή της συνέχισης της δραστηριότητας. Οι χρηματοοικονομικές καταστάσεις της Εταιρείας περιλαμβάνονται στις ενοποιημένες χρηματοοικονομικές καταστάσεις της υπέρτατης μητρικής εταιρείας SOL SpA που εδρεύει στην Μόντσα της Ιταλίας.

Οι ενοποιημένες οικονομικές καταστάσεις είναι διαθέσιμες στην ηλεκτρονική διεύθυνση www.sol.it.

3. Λογιστικές αρχές

Οι λογιστικές αρχές που ακολουθήθηκαν κατά τη διαμόρφωση των κονδυλίων, τα οποία κρίνονται σημαντικά για τον προσδιορισμό των αποτελεσμάτων της χρήσεως και της απεικόνισης της χρηματοοικονομικής κατάστασης της Εταιρείας, είναι οι εξής:

Βάση λογιστικής απεικόνισης

Οι χρηματοοικονομικές καταστάσεις έχουν συνταχθεί με βάση την αρχή του ιστορικού κόστους και τα επιμέρους χρηματοοικονομικά στοιχεία έχουν αποτιμηθεί στο κόστος κτήσης τους, εκτός από τα διαθέσιμα προς πώληση χρηματοοικονομικά στοιχεία, όπως αναφέρεται παρακάτω.

Εκτιμήσεις της διοίκησης

Η ορθή σύνταξη και απεικόνιση των χρηματοοικονομικών καταστάσεων σύμφωνα με τα ΕΛΠ απαιτεί από τη διοίκηση της Εταιρείας να προβαίνει σε εκτιμήσεις και υποθέσεις που επηρεάζουν τα κονδύλια του ισολογισμού και των αποτελεσμάτων αλλά και των ενδεχόμενων υποχρεώσεων και απαιτήσεων κατά την ημερομηνία του ισολογισμού. Εξυπακούεται ότι οι πραγματικές επιδράσεις των γεγονότων που εκτιμώνται από τη διοίκηση έτσι όπως μελλοντικά θα προκύψουν, ενδέχεται να διαφέρουν από τις παρούσες εκτιμήσεις και υποθέσεις της διοίκησης για τα μελλοντικά αυτά γεγονότα.

Έξοδα ίδρυσης και πρώτης εγκατάστασης

Τα έξοδα ίδρυσης και πρώτης εγκατάστασης μεταφέρονται στα αποτελέσματα της χρήσης που διενεργήθηκαν.

Ενσώματα πάγια

Τα πάγια περιουσιακά στοιχεία απεικονίζονται στις χρηματοοικονομικές καταστάσεις στις αξίες κτήσεώς τους, μειωμένες κατά (α) τις σωρευμένες αποσβέσεις και (β) την τυχόν απαξίωσή τους.

Τα πάγια περιουσιακά στοιχεία αφορούν κυρίως οικόπεδα, κτίρια και εγκαταστάσεις κτιρίων, μηχανήματα, μηχανολογικό και ηλεκτρονικό εξοπλισμό, έπιπλα, αυτοκίνητα καθώς και λοιπό εξοπλισμό και αποσβένονται με την ευθεία μέθοδο που στοχεύει στη συστηματική και ομοιόμορφη απόσβεση των ενσώματων παγίων στοιχείων μέσα στις χρήσεις της πιθανολογούμενης διάρκειας της παραγωγικής ζωής τους που εκτιμήθηκαν από τη διοίκηση ως εξής:

Τα οικόπεδα δεν αποσβένονται.

SOL ΕΛΛΑΣ ΑΕ

Χρηματοοικονομικές καταστάσεις της χρήσεως
από 1 Ιανουαρίου 2017 μέχρι 31 Δεκεμβρίου 2017

Επεξηγηματικές σημειώσεις και πληροφορίες

(Τα κονδύλια είναι εκπεφρασμένα σε Ευρώ)

Κτίρια: 25 έτη

Αυτοκίνητα: 8 έτη

Έπιπλα, μηχανολογικός ηλεκτρονικός και λοιπός εξοπλισμός: 10 έτη

Ηλεκτρονικοί υπολογιστές: 5 έτη

Στην περίπτωση εκείνη που τα πάγια περιουσιακά στοιχεία περιλαμβάνουν αποσβέσιμα κονδύλια που είχαν αναγνωριστεί σε προγενέστερες της πρώτης εφαρμογής των ΕΛΠ χρήσεις, ενώ δεν πληρούν τα κριτήρια αναγνώρισης των ΕΛΠ, θα απεικονίζονται στις χρηματοοικονομικές καταστάσεις μέχρι την πλήρη απόσβεσή τους, σύμφωνα με την ευχέρεια που δίνεται από τα πρότυπα αυτά.

Πάγια με αξία κτήσης μέχρι Ευρώ 1.500, αποσβένονται εξ ολοκλήρου εντός της χρήσεως που αποκτήθηκαν.

Εγκαταστάσεις και βελτιώσεις σε μισθωμένα ακίνητα

Οι εγκαταστάσεις και βελτιώσεις σε χρησιμοποιούμενα ακίνητα με το καθεστώς λειτουργικής μίσθωσης απεικονίζονται στις χρηματοοικονομικές καταστάσεις στις αξίες κτήσεώς τους, μειωμένες κατά (α) τις σωρευμένες αποσβέσεις και (β) την τυχόν απαξίωσή τους και αποσβένονται με την ευθεία μέθοδο απόσβεσης στην μικρότερη διάρκεια μεταξύ της ωφέλιμης ζωής τους και του μισθωτήριου συμβολαίου. Κόστη επιδιόρθωσης και συντήρησης λογίζονται στα αποτελέσματα της χρήσης που διενεργούνται.

Άυλα πάγια στοιχεία

Τα άυλα πάγια στοιχεία αφορούν κυρίως σε λογισμικά προγράμματα ηλεκτρονικών υπολογιστών των οποίων η ωφέλιμη διάρκεια ζωής εκτιμάται σε 5 έτη, καθώς και σε δαπάνες που σχετίζονται με την αδειοδότηση λειτουργίας της επιχείρησης και την επιχειρησιακή και λειτουργική ετοιμότητα των εγκαταστάσεών της, οι οποίες αποσβένονται σε 10 έτη. Στην περίπτωση εκείνη που τα άυλα στοιχεία περιλαμβάνουν αποσβέσιμα κονδύλια που είχαν αναγνωριστεί σε προγενέστερες της πρώτης εφαρμογής των ΕΛΠ χρήσεις, ενώ δεν πληρούν τα κριτήρια αναγνώρισης των ΕΛΠ, θα απεικονίζονται στις χρηματοοικονομικές καταστάσεις μέχρι την πλήρη απόσβεσή τους, σύμφωνα με την ευχέρεια που δίνεται από τα πρότυπα αυτά.

Ξένα νομίσματα

Οι συναλλαγές σε ξένα νομίσματα καταχωρούνται με την ισοτιμία των ξένων νομισμάτων που ισχύει κατά την ημερομηνία της συναλλαγής.

Οι απαιτήσεις και υποχρεώσεις σε ξένα νομίσματα μετατρέπονται σε Ευρώ βάσει της ισοτιμίας που ισχύει κατά την ημερομηνία του ισολογισμού. Η συναλλαγματική ζημιά ή το κέρδος που προκύπτει καταχωρείται στα αποτελέσματα της χρήσεως.

Τα διαθέσιμα σε ξένα νομίσματα μετατρέπονται σε Ευρώ βάσει της ισοτιμίας που ισχύει κατά την ημερομηνία του ισολογισμού. Το συναλλαγματικό κέρδος ή ζημιά που προκύπτει καταχωρείται στα αποτελέσματα της χρήσεως.

Προβλέψεις για παροχές σε εργαζόμενους

Οι προβλέψεις για παροχές σε εργαζόμενους μετά την έξοδο από την υπηρεσία, που προκύπτουν από προγράμματα καθορισμένων παροχών, αναγνωρίζονται και επιμετρώνται στην παρούσα αξία της δέσμευσης για την καθορισμένη παροχή η οποία υπολογίζεται ετησίως από ανεξάρτητο αναλογιστή με την χρήση της μεθόδου της προβεβλημένης πιστωτικής μονάδος (projected unit credit method).

Διαθέσιμα προς πώληση χρηματοοικονομικά περιουσιακά στοιχεία

Τα διαθέσιμα προς πώληση χρηματοοικονομικά περιουσιακά στοιχεία επιμετρώνται στην εύλογη αξία τους. Οι διαφορές από την επιμέτρηση των διαθέσιμων προς πώληση χρηματοοικονομικών στοιχείων στην εύλογη αξία τους (κέρδη ή ζημιές) αναγνωρίζονται ως στοιχείο (διαφορά) της καθαρής θέσης στην περίοδο που προκύπτουν. Το κονδύλι της καθαρής θέσης μεταφέρεται στα αποτελέσματα όταν τα εν λόγω στοιχεία διαγραφούν ή όταν υπάρχουν αντικειμενικά κριτήρια ότι τα περιουσιακά στοιχεία έχουν απομειωθεί. Οι ζημιές απομείωσης αναστρέφονται στα αποτελέσματα όταν οι λόγοι που τις προκάλεσαν παύουν να ισχύουν. Κατ' εξαίρεση οι ζημιές απομείωσης από τίτλους καθαρής θέσης (συμμετοχικούς τίτλους) αναστρέφονται κατ' ευθείαν στην καθαρή θέση και όχι μέσω αποτελεσμάτων.

SOL ΕΛΛΑΣ ΑΕ

Χρηματοοικονομικές καταστάσεις της χρήσεως
από 1 Ιανουαρίου 2017 μέχρι 31 Δεκεμβρίου 2017

Επεξηγηματικές σημειώσεις και πληροφορίες

(Τα κονδύλια είναι εκπεφρασμένα σε Ευρώ)

Απαιτήσεις

Οι εμπορικές απαιτήσεις αναγνωρίζονται στο συμφωνηθέν τίμημα και απομειώνονται κατά το ποσό εκείνο που κρίνεται επισφαλούς εισπράξεως. Η Εταιρεία αξιολογεί την επάρκεια της απομείωσης βασιζόμενη σε ιστορικά στοιχεία, τις τρέχουσες τάσεις της αγοράς και τον βαθμό ανταπόκρισης των πελατών στην υποχρέωσή τους να καταβάλουν το τίμημα. Η Εταιρεία σε συνεχή βάση επισκοπεί τις απαιτήσεις της για τυχόν απομείωση. Τα υπόλοιπα των απαιτήσεων τυγχάνουν διαγραφής όταν έχουν εξαντληθεί οι προσπάθειες είσπραξης και η πιθανότητα για ανάκτηση της απαίτησης θεωρείται απομακρυσμένη. Σε περίπτωση σημαντικής υπέρβασης των συμφωνηθέντων όρων και ορίων είσπραξης η Εταιρεία υπολογίζει τόκους υπερημερίας σύμφωνα με το νόμιμο ισχύον επιτόκιο κατά περίπτωση, όταν αυτό κρίνεται σκόπιμο υπό το πρίσμα της κάθε περίπτωσης.

Αποθέματα

Τα αποθέματα απεικονίζονται στη χαμηλότερη αξία μεταξύ του κόστους κτήσεως και της ρευστοποιήσιμής τους αξίας. Ρευστοποιήσιμη αξία είναι η εκτιμώμενη τιμή πώλησης, μειωμένη κατά το κόστος διάθεσης των αποθεμάτων. Το κόστος των αποθεμάτων προσδιορίζεται με τη μέθοδο του σταθμικού μέσου όρου και περιλαμβάνει τις δαπάνες απόκτησης των αποθεμάτων και τις δαπάνες μεταφοράς τους στην τοποθεσία που βρίσκονται.

Διαθέσιμα

Τα διαθέσιμα περιλαμβάνουν και τα ισοδύναμα των ταμειακών διαθεσίμων, όπως είναι οι καταθέσεις όψεως και οι καταθέσεις προθεσμίας βραχείας διάρκειας. *Οι δεσμευμένες καταθέσεις εμφανίζονται στις Λοιπές Απαιτήσεις.*

Υποχρεώσεις

Οι χρηματοοικονομικές υποχρεώσεις αναγνωρίζονται αρχικά στο οφειλόμενο ποσό τους. Η επιχείρηση παύει να αναγνωρίζει μια χρηματοοικονομική υποχρέωση όταν η συμβατική δέσμευση εκπληρώνεται.

Προβλέψεις

Οι προβλέψεις αναγνωρίζονται στην παρούσα αξία των ποσών που αναμένεται να απαιτηθούν για τον διακανονισμό τους. Διαφορές που προκύπτουν είτε κατά την επανεκτίμηση είτε κατά τον διακανονισμό των μη χρηματοοικονομικών υποχρεώσεων, συμπεριλαμβανομένων των προβλέψεων, αναγνωρίζονται ως κέρδη ή ζημιές της περιόδου στην οποία προκύπτουν.

Μερίσματα

Τα πληρωτέα μερίσματα απεικονίζονται ως υποχρέωση κατά τον χρόνο έγκρισής τους από τη γενική συνέλευση των μετόχων.

Λειτουργικές μισθώσεις

Τα μισθώματα που αφορούν λειτουργικές μισθώσεις άγονται στο λογαριασμό αποτελεσμάτων ως έξοδα, κατά το χρόνο χρήσεως του μισθίου.

Αναγνώριση εσόδων

Τα έσοδα από πωλήσεις αναγνωρίζονται εντός της περιόδου που καθίστανται δουλευμένα. Τα έσοδα από πώληση αγαθών αναγνωρίζονται όταν μεταβιβάζονται στον αγοραστή οι ουσιαστικοί κίνδυνοι και τα οφέλη που συνδέονται με την κυριότητά τους. Πιο συγκεκριμένα, η Εταιρεία αναγνωρίζει τα έσοδά της όταν πληρούνται όλα τα παρακάτω κριτήρια:

- Πειστικό τεκμήριο ύπαρξης συμφωνίας με το αντισυμβαλλόμενο μέρος. Η ύπαρξη πειστικού τεκμηρίου αποδεικνύεται από την ύπαρξη συμφωνητικού ή άλλου πρόσφορου μέσου που να δηλώνει την πρόθεση του αντισυμβαλλόμενου να λάβει το αγαθό ή την υπηρεσία.
- Η παράδοση των αγαθών και των υπηρεσιών έχει πραγματοποιηθεί. Η παράδοση πραγματοποιείται με την άφιξη του αγαθού σε χώρο υποδεικνυόμενο από τον αγοραστή ή την ολοκλήρωση και αποδοχή της υπηρεσίας από τον λήπτη. Στην περίπτωση που η υπηρεσία δεν έχει ολοκληρωθεί μέχρι το τέλος της χρήσης, η Εταιρεία εφαρμόζει την μέθοδο του ποσοστού ολοκλήρωσης για την επιμέτρηση του εσόδου.

SOL ΕΛΛΑΣ ΑΕ

Χρηματοοικονομικές καταστάσεις της χρήσεως
από 1 Ιανουαρίου 2017 μέχρι 31 Δεκεμβρίου 2017

Επεξηγηματικές σημειώσεις και πληροφορίες

(Τα κονδύλια είναι εκπεφρασμένα σε Ευρώ)

- Το τίμημα και γενικότερα τα οικονομικά οφέλη έχουν προσδιοριστεί και επιμετρηθεί, ή μπορούν να προσδιοριστούν και να επιμετρηθούν αξιόπιστα. Η τιμή του οικονομικού οφέλους από την πώληση αγαθών και παροχή υπηρεσιών διαπραγματεύεται ελεύθερα στην αρχή της συμφωνίας.
- Είναι σφόδρα πιθανή η εισροή των οικονομικών μεγεθών στην Εταιρεία. Η εισπραξιμότητα των οικονομικών αυτών ωφελημάτων εκτιμάται σε εξατομικευμένη βάση. Η Εταιρεία παρέχει τις υπηρεσίες της σε πελάτες με ιστορικό επιτυχούς είσπραξης. Οι νέοι πελάτες αξιολογούνται αναφορικά με την οικονομική τους θέση και την ικανότητα είσπραξης της απαίτησης. Απαραίτητη προϋπόθεση για τη συνεργασία με νέους πελάτες είναι η εξασφάλιση εύλογης βεβαιότητας ότι ο αντισυμβαλλόμενος έχει τη δυνατότητα να καταβάλει το τίμημα. Οι πελάτες της Εταιρείας υπάγονται σε διαρκή αξιολόγηση με βάση το ιστορικό πληρωμών αλλά και άλλων παραγόντων. Σε περίπτωση που κατά τη διάρκεια εξυπηρέτησης της σύμβασης διαπιστωθεί ότι η εισπραξιμότητα δεν είναι εύλογα διασφαλισμένη, τα έσοδα λογιστικοποιούνται κατά την είσπραξη του τιμήματος.

Αναγνώριση εξόδων

Τα έξοδα αναγνωρίζονται με την αρχή του δουλευμένου και ταξινομούνται στην κατάσταση αποτελεσμάτων κατά φύση λογαριασμών (έξοδα μισθοδοσίας, αγορές αποθεμάτων, μεταβολές αποθεμάτων, αποσβέσεις κλπ).

Φόροι εισοδήματος

Η επιβάρυνση της χρήσεως με φόρους εισοδήματος αποτελείται από τους τρέχοντες φόρους. Η Εταιρεία αναγνωρίζει μόνον τρέχοντα φόρο και χρησιμοποιώντας την ευχέρεια των ΕΛΠ δεν αναγνωρίζει αναβαλλόμενο φόρο στις χρηματοοικονομικές της καταστάσεις. Οι τρέχοντες φόροι εισοδήματος είναι οι υπολογισμένοι και πληρωτέοι φόροι επί του φορολογητέου εισοδήματος της χρήσης, βάσει των θεσπισμένων συντελεστών φόρου κατά την ημερομηνία του ισολογισμού και οι τυχόν πρόσθετοι φόροι εισοδήματος που αφορούν προηγούμενες χρήσεις. Οι φορολογικές υποχρεώσεις της Εταιρείας καθίστανται οριστικές μόνο μετά τον έλεγχο των φορολογικών της υποχρεώσεων από τις φορολογικές αρχές ή την έλευση της περιόδου οριστικοποίησης ή παραγραφής. Η Εταιρεία αναγνωρίζει μελλοντικές φορολογικές υποχρεώσεις μόνο όταν είναι σφόδρα πιθανό ότι οι υποχρεώσεις αυτές θα επιβεβαιωθούν στα πλαίσια του φορολογικού ελέγχου και το ύψος των υποχρεώσεων αυτών μπορεί εύλογα να προσδιοριστεί.

4. Ενσώματα πάγια

Τα ενσώματα πάγια αναλύονται ως εξής:

	1 Ιανουαρίου 2017	Προσθήκες χρήσεως	Εκποιήσεις χρήσεως	31 Δεκεμβρίου 2017
Αξία κτήσεως				
Γήπεδα	180.666,88	0,00	0,00	180.666,88
Κτίρια	1.883.173,54	49.500,00	0,00	1.932.673,54
Μηχανολογικός εξοπλισμός	2.854.260,46	113.182,33	(21.282,47)	2.946.160,32
Εξοπλισμός αποθήκευσης και εφοδιασμού	8.991.665,35	332.217,62	(45.446,80)	9.278.436,17
Λοιπός εξοπλισμός	548.814,31	378.608,08	(18.441,67)	908.980,72
Σύνολο	14.458.580,54	873.508,03	(85.170,94)	15.246.917,63

SOL ΕΛΛΑΣ ΑΕ

Χρηματοοικονομικές καταστάσεις της χρήσεως
από 1 Ιανουαρίου 2017 μέχρι 31 Δεκεμβρίου 2017

Επεξηγηματικές σημειώσεις και πληροφορίες
(Τα κονδύλια είναι εκπεφρασμένα σε Ευρώ)

	1 Ιανουαρίου 2017	Προσθήκες χρήσεως	Εκποιήσεις χρήσεως	31 Δεκεμβρίου 2017
Αποσβέσεις				
Γήπεδα	0,00	0,00	0,00	0,00
Κτίρια	1.004.294,77	45.769,62	0,00	1.050.064,39
Μηχανολογικός εξοπλισμός	1.825.689,83	173.262,09	(21.282,47)	1.977.669,45
Εξοπλισμός αποθήκευσης και εφοδιασμού	5.318.961,46	663.463,43	(36.362,33)	5.946.062,56
Λοιπός εξοπλισμός	259.694,33	52.902,11	(18.441,67)	294.154,77
Σύνολο	8.408.640,39	935.397,25	(76.086,47)	9.267.951,17
Αναπόσβεστη αξία	6.049.940,15			5.978.966,46

5. Άυλα πάγια

Τα άυλα πάγια αναλύονται ως εξής:

	1 Ιανουαρίου 2017	Προσθήκες χρήσεως	31 Δεκεμβρίου 2017
Αξία κτήσεως			
Άδειες λειτουργίας και λογισμικό	369.804,97	0,00	369.804,97
Σύνολο	369.804,97	0,00	369.804,97
Αποσβέσεις			
Άδειες λειτουργίας και λογισμικό	275.499,46	32.979,19	308.478,65
Σύνολο	275.499,46	32.979,19	308.478,65
Αναπόσβεστη αξία	94.305,51		61.326,32

6. Δάνεια και απαιτήσεις

Τα δάνεια και απαιτήσεις αφορούν δοσμένες εγγυήσεις.

7. Λοιπά διαθέσιμα προς πώληση χρηματοοικονομικά στοιχεία

Τα λοιπά διαθέσιμα προς πώληση χρηματοοικονομικά στοιχεία αφορούν ομόλογα Ελληνικού Δημοσίου που έχουν αποτιμηθεί στην εύλογη αξία σύμφωνα με τις τιμές που ίσχυαν στην οργανωμένη δευτερογενή αγορά τίτλων κατά την 31 Δεκεμβρίου 2017. Τα ομόλογα φέρουν ημερομηνία λήξεως πέραν της χρήσεως 2023 και μέχρι το έτος 2042. Οι διαφορές επιμέτρησης της εύλογης αξίας τους, μεταφέρονται σε σχετικό κονδύλι

SOL ΕΛΛΑΣ ΑΕ

Χρηματοοικονομικές καταστάσεις της χρήσεως
από 1 Ιανουαρίου 2017 μέχρι 31 Δεκεμβρίου 2017

Επεξηγηματικές σημειώσεις και πληροφορίες (Τα κονδύλια είναι εκπεφρασμένα σε Ευρώ)

των ιδίων κεφαλαίων "Διαφορές αξίας διαθεσίμων για πώληση". Επιπρόσθετα, αναφέρεται ότι η τοκοφόρος απόδοση των ομολόγων απεικονίζεται στο κονδύλι "Έσοδα συμμετοχών και επενδύσεων".

8. Εμπορικές απαιτήσεις

Οι εμπορικές απαιτήσεις περιλαμβάνουν απαιτήσεις κατά πελατών και αναλύονται ως εξής:

	31 Δεκεμβρίου 2017	31 Δεκεμβρίου 2016	
Απαιτήσεις κατά πελατών	7.746.098,06	9.552.358,20	
Εισπρακτέες επιταγές μεταχρονολογημένες	1.148.811,86	1.211.385,01	
Απομείωση εμπορικών απαιτήσεων	(1.110.565,27)	(821.510,27)	
Επίδραση αντιλογισθέντων τόκων υπερημερίας πελατών	0,00	(301.604,00)	*
Επίδραση αναδρομικής διόρθωσης τιμοκαταλόγου	(80.000,00)	(127.000,00)	**
Σύνολο	7.704.344,65	9.513.628,94	

* Τα υπόλοιπα εμπορικών απαιτήσεων κατά τη χρήση 2017, μειώθηκαν κατά Ευρώ 288.427,64 με έκδοση πιστωτικών τιμολογίων αντιλογισμού τόκων, για τα οποία είχε διενεργηθεί σχετική πρόβλεψη απομείωσης κατά τη χρήση που έληξε 31 Δεκεμβρίου 2016. Το εναπομείναν υπόλοιπο Ευρώ 13.176,36 μεταφέρθηκε στα αποτελέσματα χρήσεως ως έσοδο μη χρησιμοποιημένης πρόβλεψης.

** Τα υπόλοιπα εμπορικών απαιτήσεων κατά τη χρήση 2017 μειώθηκαν κατά Ευρώ 116.405,59 με έκδοση πιστωτικών τιμολογίων αναδρομικής διόρθωσης τιμών, για τα οποία είχε διενεργηθεί σχετική πρόβλεψη απομείωσης κατά τη χρήση που έληξε 31 Δεκεμβρίου 2016. Το εναπομείναν υπόλοιπο Ευρώ 10.594,41 μεταφέρθηκε στα αποτελέσματα χρήσεως ως μη χρησιμοποιημένη πρόβλεψη, ενώ η διενεργηθείσα κατά την τρέχουσα χρήση απομείωση Ευρώ 80 χιλ. αντικατοπτρίζει την αναμενόμενη μελλοντική επίδραση της αναδρομικής διόρθωσης τιμών.

9. Λοιπές απαιτήσεις

Οι λοιπές απαιτήσεις αναλύονται ως εξής:

	31 Δεκεμβρίου 2017	31 Δεκεμβρίου 2016	
Δεσμευμένα χρηματικά διαθέσιμα	114.051,14	67.936,05	
Προκαταβολές προμηθευτών	43.193,17	19.532,12	
Λοιποί χρεώστες	26.220,98	34.999,18	
Απαιτήσεις κατά του Ελληνικού Δημοσίου προηγούμενων χρήσεων	0,00	136.932,23	
Σύνολο	183.465,29	259.399,58	

SOL ΕΛΛΑΣ ΑΕ

Χρηματοοικονομικές καταστάσεις της χρήσεως
από 1 Ιανουαρίου 2017 μέχρι 31 Δεκεμβρίου 2017

Επεξηγηματικές σημειώσεις και πληροφορίες

(Τα κονδύλια είναι εκπεφρασμένα σε Ευρώ)

Η δέσμευση τμήματος των χρηματικών διαθεσίμων υπαγορεύεται κυρίως από την εξασφάλιση της έκδοσης τραπεζικών εγγυητικών επιστολών υπέρ της Εταιρείας.

10. Ταμειακά διαθέσιμα και ισοδύναμα

Τα ταμειακά διαθέσιμα και ισοδύναμα αναλύονται ως εξής:

	31 Δεκεμβρίου 2017	31 Δεκεμβρίου 2016
Ταμείο	5.038,08	10.139,83
Καταθέσεις όψεως	1.779.628,17	1.717.813,68
Σύνολο	1.784.666,25	1.727.953,51

11. Μετοχικό κεφάλαιο, λοιπά αποθεματικά και λοιπά στοιχεία καθαρής θέσης

Το μετοχικό κεφάλαιο της Εταιρείας, είναι πλήρως καταβλημένο και ανέρχεται σε Ευρώ 9.710.697,26, διαιρούμενο σε 10.330.529 μετοχές των 0,94 Ευρώ έκαστη.

Το κονδύλι υπέρ το άρτιο αντιπροσωπεύει την αξία έκδοσης μετοχών πλέον της ονομαστικής. Σημειώνουμε ότι το κονδύλι "Αποθεματικά νόμων ή καταστατικού" αντιπροσωπεύει το σχηματισθέν κατά νόμο τακτικό αποθεματικό της Εταιρείας και λοιπά αποθεματικά.

Οι διαφορές αξίας διαθεσίμων για πώληση, αντιπροσωπεύουν τις διαφορές (κέρδη / ζημιές) προσαρμογής στην εύλογη αξία των ομολόγων Ελληνικού δημόσιου που κατέχει η Εταιρεία.

12. Δάνεια

Τα δάνεια αφορούν ληφθέν διεταιρικό δάνειο από τη μητρική Εταιρεία, συνολικού ύψους κεφαλαίου Ευρώ 4,3 εκ., πληρωτέο μετά την 31η Δεκεμβρίου 2018, με ετήσιο επιτόκιο περί του 4%. Το βραχυπρόθεσμο τμήμα αφορά διαχρονικά σωρευμένους πληρωτέους τόκους. Οι τόκοι έξοδα του δανείου αυτού απεικονίζονται στο κονδύλι "Χρεωστικοί τόκοι και συναφή έξοδα".

13. Εμπορικές υποχρεώσεις

Οι εμπορικές υποχρεώσεις αφορούν υποχρεώσεις σε προμηθευτές.

14. Υποχρέωση φόρου εισοδήματος

Τη χρήση 2017 δεν προέκυψε φόρος εισοδήματος λόγω των σημαντικών ζημιών.

Κάτω από το Ελληνικό φορολογικό σύστημα, οι φορολογικές υποχρεώσεις, γενικά, οριστικοποιούνται μόνο μετά την ολοκλήρωση σχετικού φορολογικού ελέγχου ή την υπαγωγή στο σύστημα της εκούσιας κατάργησης φορολογικών διαφορών όταν αυτό προβλέπεται ή την έλευση της περιόδου οριστικοποίησης ή παραγραφής. Η Εταιρεία ενδέχεται να επιβαρυνθεί με πρόσθετους φόρους, πρόστιμα και προσσαυξήσεις για τις φορολογικά ανέλεγκτες χρήσεις 2010, 2011, 2012, 2016 και 2017, οι οποίες ούτε έχουν ελεγχθεί φορολογικά ούτε έχουν υπαχθεί στο σύστημα της εκούσιας κατάργησης φορολογικών διαφορών. Το ποσό των τυχόν πρόσθετων φόρων, προστίμων, προσσαυξήσεων για φόρο εισοδήματος ή άλλα αντικείμενα φόρου (ΦΠΑ, παρακρατούμενοι φόροι, φόροι ακινήτων κλπ), λαμβανομένης υπόψη της πιθανής επίδρασης φορολογικής παραγραφής, δεν μπορεί να εκτιμηθεί και η έκβαση της διαδικασίας αυτής δεν είναι δυνατόν να προβλεφθεί στο παρόν στάδιο. Ως εκ τούτου, δεν έχει γίνει οποιαδήποτε πρόβλεψη στις χρηματοοικονομικές καταστάσεις για το θέμα αυτό.

SOL ΕΛΛΑΣ ΑΕ

Χρηματοοικονομικές καταστάσεις της χρήσεως
από 1 Ιανουαρίου 2017 μέχρι 31 Δεκεμβρίου 2017

Επεξηγηματικές σημειώσεις και πληροφορίες

(Τα κονδύλια είναι εκπεφρασμένα σε Ευρώ)

Αναφορικά με τη χρήση 2012, η Εταιρεία έχει λάβει ενημερωτικό σημείωμα συνοπτικού φορολογικού ελέγχου.

Οι χρήσεις 2013, 2014 και 2015 έχουν υπαχθεί στον ειδικό έλεγχο από τον τακτικό ορκωτό λογιστή (άρθρο 65 Ν.4174/2013).

15. Λοιποί φόροι και τέλη

Οι λοιποί φόροι και τέλη αναλύονται ως εξής:

	31 Δεκεμβρίου 2017	31 Δεκεμβρίου 2016
Φόρος προστιθέμενης αξίας	51.979,11	66.638,78
Φόρος μισθωτών υπηρεσιών	27.041,02	23.374,93
Λοιποί φόροι	389,76	3.016,23
Σύνολο	79.409,89	93.029,94

16. Λοιπές υποχρεώσεις

Οι λοιπές υποχρεώσεις αφορούν κυρίως ληφθείσες προκαταβολές πελατών.

17. Έξοδα χρήσεως δουλευμένα

Τα δουλευμένα έξοδα αφορούν δουλευμένες αμοιβές τρίτων.

18. Κύκλος εργασιών

Ο κύκλος εργασιών της Εταιρείας, αναλύεται ως εξής:

	2017			2016		
	Εσωτερικού	Εξωτερικού	Σύνολο	Εσωτερικού	Εξωτερικού	Σύνολο
Έσοδα από πώληση αγαθών	9.892.328,97	635.520,04	10.527.849,01	9.125.715,71	539.715,70	9.665.431,41
Έσοδα από παροχή υπηρεσιών, εγκατάστασης, συντήρησης, τεχνικής εξυπηρέτησης, διαχείρισης και διανομής	457.357,76	14.000,34	471.358,10	467.405,34	12.735,33	480.140,67
Σύνολο	10.349.686,73	649.520,38	10.999.207,11	9.593.121,05	552.451,03	10.145.572,08

19. Λοιπά συνήθη έσοδα

Τα λοιπά συνήθη έσοδα αφορούν σε έσοδα ενοικίων.

SOL ΕΛΛΑΣ ΑΕ

Χρηματοοικονομικές καταστάσεις της χρήσεως
από 1 Ιανουαρίου 2017 μέχρι 31 Δεκεμβρίου 2017

Επεξηγηματικές σημειώσεις και πληροφορίες
(Τα κονδύλια είναι εκπεφρασμένα σε Ευρώ)

20. Αριθμός προσωπικού και κόστος παροχών σε εργαζόμενους

Ο μέσος όρος και το κόστος του προσωπικού της Εταιρείας είχαν ως εξής:

	2017	2016
Αριθμός προσωπικού	35	32
Κόστος		
Μισθοί και ημερομίσθια	962.575,44	886.328,03
Εισφορές σε ασφαλιστικούς οργανισμούς	250.649,14	228.539,40
Παρεπόμενες παροχές και έξοδα προσωπικού	2.144,25	1.091,77
Πρόβλεψη αποζημίωσης προσωπικού	15.000,00	15.118,00
Σύνολο	1.230.368,83	1.131.077,20

Το προσωπικό αναλύεται σε 15 άτομα διοικητικό προσωπικό, 9 άτομα πωλήσεις, 10 άτομα παραγωγή και 1 άτομο τεχνική υποστήριξη.

21. Λοιπά έξοδα και ζημιές

Τα λοιπά έξοδα και ζημιές αναλύονται στον ακόλουθο πίνακα:

	2017	2016
Αμοιβές λήψης επαγγελματικών υπηρεσιών	563.724,11	672.558,39
Ενοίκια επισκευές και λοιπές παροχές	538.835,46	556.666,26
Έξοδα μεταφορών αγαθών και λοιπών μεταφορών	614.671,17	628.269,97
Λοιποί φόροι εκτός φόρων εισοδήματος και λοιπές κρατήσεις φορέων δημοσίου	113.176,27	47.299,24
Λοιπά έξοδα τραπεζών εκτός τόκων	13.470,68	9.749,18
Λοιπά έξοδα	294.030,59	232.896,97
Σύνολο	2.137.908,28	2.147.440,01

22. Απομειώσεις περιουσιακών στοιχείων (καθαρό ποσό)

Η επίδραση των απομειώσεων των περιουσιακών στοιχείων στα αποτελέσματα χρήσεως αναλύεται παρακάτω:

	2017	2016
Απομείωση επισφαλών απαιτήσεων	289.055,00	237.340,81

SOL ΕΛΛΑΣ ΑΕ

Χρηματοοικονομικές καταστάσεις της χρήσεως
από 1 Ιανουαρίου 2017 μέχρι 31 Δεκεμβρίου 2017

Επεξηγηματικές σημειώσεις και πληροφορίες
(Τα κονδύλια είναι εκπεφρασμένα σε Ευρώ)

	2017	2016
Επίδραση μη πραγματοποιημένων απομειώσεων	(23.770,77)	0,00
Απομείωση λόγω αναδρομικής διόρθωσης τιμοκαταλόγου	80.000,00	220.675,73
Απομείωση αντιλογισθέντων τόκων υπερημερίας πελατών	0,00	301.604,00
Σύνολο	345.284,23	759.620,54

23. Ενδεχόμενες υποχρεώσεις και λοιπές δεσμεύσεις

Δικαιώματα εργαζομένων

Η υποχρέωση της Εταιρείας προς τα πρόσωπα που εργοδοτεί, για τη μελλοντική καταβολή παροχών ανάλογα με το χρόνο της προϋπηρεσίας του καθενός, αναγνωρίζονται και επιμετρώνται στην παρούσα αξία της δέσμευσης για την καθορισμένη παροχή η οποία υπολογίζεται ετησίως από ανεξάρτητο αναλογιστή με την χρήση της μεθόδου της προβεβλημένης πιστωτικής μονάδος (projected unit credit method). Η διαφορά της υποχρέωσης αυτής στην αρχή και το τέλος της περιόδου μεταφέρεται στο κόστος προσωπικού.

Η διοίκηση επισκοπεί τις ειδικές παραμέτρους της αναλογιστικής μελέτης και γνωρίζει ότι αν και έχει διενεργηθεί η σχετική μελέτη είναι τουλάχιστον εύλογα πιθανό, ότι τα ποσά που θα καταβληθούν κατά την αφυπηρέτηση του προσωπικού θα διαφέρουν από την παρούσα εκτίμηση.

Εγγυητικές επιστολές

Οι εγγυητικές επιστολές καλής εκτέλεσης συμβατικών υποχρεώσεων της Εταιρείας ανέρχονται σε Ευρώ 65 χιλ.

Λειτουργικές μισθώσεις

Η Εταιρεία είναι συμβατικά δεσμευμένη σε σχέση με τη λειτουργική μίσθωση ακινήτων και αυτοκινήτων. Σημειώνουμε ότι τα εν λόγω συμβόλαια λειτουργικής μίσθωσης είναι δυνατόν να λυθούν/ακυρωθούν χωρίς σημαντικές οικονομικές επιπτώσεις για την Εταιρεία.

Λοιπές ενδεχόμενες υποχρεώσεις και δεσμεύσεις

- Η Εταιρεία έλαβε τον Ιανουάριο του 2016 κοινοποίηση τελωνειακού προστίμου Ευρώ 250 χιλ. περίπου. Αν και η διοίκηση καθώς και οι νομικοί σύμβουλοι της Εταιρείας έχουν την πεποίθηση ότι η επιβολή του προστίμου είναι αβάσιμη, διενεργήθηκε πρόβλεψη Ευρώ 76 χιλ. που επιβάρυνε τα αποτελέσματα χρήσεως 2015 και η οποία καταβλήθηκε στη χρήση 2016.
- Η Εταιρεία σύναψε συμφωνητικό συνεργασίας με Κυπριακή εταιρεία στις 27 Μαρτίου 2013, με το οποίο καθορίστηκε ένα μεταβατικό, ρυθμιστικό πλαίσιο που είχε ως σκοπό τη διαπραγμάτευση όρων και προϋποθέσεων για τη σύσταση κοινοπραξίας εντός του προσεχούς έτους. Το εν λόγω συμφωνητικό συνεργασίας, με τρεις (3) παρατάσεις διήρκεσε έως την 31 Οκτωβρίου 2014. Λόγω αδυναμίας εκπλήρωσης των μέχρι τότε συμβατικών υποχρεώσεων της Κυπριακής εταιρείας, η SOL ΕΛΛΑΣ κατέθεσε την υπ' αριθμ. 3479/15 αγωγή για απαίτηση οφειλόμενου υπολοίπου ύψους Ευρώ 240 χιλ. και την υπ' αριθμ. 2174/16 αγωγή για την απαίτηση επιστροφής εξοπλισμού Ευρώ 550 χιλ. Αντίστοιχη ανταπαίτηση Ευρώ 335 χιλ. υφίσταται από το αντισυμβαλλόμενο μέρος, η οποία κρίνεται αβάσιμη. Σύμφωνα με απόφαση αρμόδιου Δικαστηρίου της 9 Φεβρουαρίου 2018, η Εταιρεία δικαιώθηκε και ο αντίδικος υποχρεώθηκε στην επιστροφή του παρακρατηθέντος εξοπλισμού. Η απόφαση αυτή θεωρούμε ότι θα έχει θετική επίδραση και στην εκδίκαση της αγωγής μας αναφορικά με το τμήμα της διεκδικούμενης εισπρακτέας απαίτησης.

SOL ΕΛΛΑΣ ΑΕ

Χρηματοοικονομικές καταστάσεις της χρήσεως
από 1 Ιανουαρίου 2017 μέχρι 31 Δεκεμβρίου 2017

Επεξηγηματικές σημειώσεις και πληροφορίες

(Τα κονδύλια είναι εκπεφρασμένα σε Ευρώ)

Κατά την 31 Δεκεμβρίου 2017, δεν υπήρχαν λοιπές ενδεχόμενες υποχρεώσεις και λοιπές δεσμεύσεις που να μην απεικονίζονται στις χρηματοοικονομικές καταστάσεις της Εταιρείας, ή να ήταν απαραίτητο να απεικονισθούν.

24. Μεταγενέστερα της περιόδου γεγονότα

Η διοίκηση επισκόπησε την ενδιάμεση περίοδο από την ημερομηνία λήξης της χρήσης μέχρι την ημερομηνία έκδοσης των χρηματοοικονομικών καταστάσεων για γεγονότα μεταγενέστερα των χρηματοοικονομικών καταστάσεων. Οι χρηματοοικονομικές καταστάσεις περιλαμβάνουν όλα τα μεταγενέστερα γεγονότα, σχετικές συναλλαγές και εκτιμήσεις της διοίκησης οι οποίες θα έπρεπε να αναγνωριστούν στις χρηματοοικονομικές καταστάσεις ή να γνωστοποιηθούν σε αυτές σύμφωνα με τα ΕΛΠ. Η διοίκηση της Εταιρείας καθόρισε ότι δεν υφίστανται σημαντικά γεγονότα, σχετικές συναλλαγές και εκτιμήσεις της διοίκησης που να προέκυψαν μετά το τέλος της περιόδου τα οποία θα έπρεπε να αντικατοπτριστούν στις χρηματοοικονομικές καταστάσεις της Εταιρείας ή να γνωστοποιηθούν σε αυτές.

Επιπρόσθετα, δεν υπάρχουν περιουσιακά στοιχεία καθώς και συνδεδεμένες με αυτά υποχρεώσεις για τα οποία η διοίκηση της Εταιρείας έχει λάβει απόφαση να διαθέσει στο πρόσεχες διάστημα ή στους επόμενους δώδεκα μήνες.

25. Συναλλαγές με συνδεδεμένα μέρη

Οι συναλλαγές της Εταιρείας τη χρήση 2017 και οι απαιτήσεις και οι υποχρεώσεις από και προς συνδεδεμένα με την Εταιρεία μέρη, κατά την 31 Δεκεμβρίου 2017, παρατίθενται κατωτέρω:

Τα ποσά είναι εκπεφρασμένα σε Ευρώ'000

Είδος σχέσης με συνδεδεμένο μέρος	Κονδύλι των χρηματοοικονομικών καταστάσεων που περιλαμβάνεται η συναλλαγή ή το υπόλοιπο	Υπόλοιπο απαιτήσεων	Υπόλοιπο υποχρεώσεων	Έσοδα	Έσοδα Ενοικίων	Έξοδα	Έξοδα ενοικίων	Έξοδα για Υπηρεσίες Υποστήριξης/ συντήρησης κτλ	Αγορές Παγίων	Κόστος δανεισμού	Σύνολο
	Εμπορικές απαιτήσεις	422									422
	Εμπορικές υποχρεώσεις		5.902								5.902
	Δάνεια (μακροπρόθεσμα και πληρωτέα την επόμενη χρήση)		5.075								5.075
Εταιρείες υπαγόμενες σε κοινό όμιλο.	Μηχανολογικός εξοπλισμός								77		77
	Κυκλος εργασιών			401							401
	Αγορές εμπορευμάτων και υλικών					3.268					3.268
	Λοιπα συνήθη έσοδα				2						2
	Χρεωστικοί τόκοι και συναφή έξοδα									118	118

SOL ΕΛΛΑΣ ΑΕ

Χρηματοοικονομικές καταστάσεις της χρήσεως
από 1 Ιανουαρίου 2017 μέχρι 31 Δεκεμβρίου 2017

Επεξηγηματικές σημειώσεις και πληροφορίες
(Τα κονδύλια είναι εκπεφρασμένα σε Ευρώ)

Τα ποσά είναι εκπεφρασμένα σε Ευρώ'000

Είδος σχέσης με συνδεδεμένα μέρα	Κονδύλι των χρηματοοικονομικών καταστάσεων που περιλαμβάνεται η συναλλαγή ή το υπόλοιπο	Υπόλοιπο απαιτήσεων	Υπόλοιπο υποχρεώσεων	Έσοδα	Έσοδα Ενοικίων	Έξοδα	Έξοδα ενοικίων	Έξοδα για Υπηρεσίες Υποστήριξης/ συντήρησης κτλ	Αγορές Παγίων	Κόστος δανεισμού	Σύνολο
	Λοιπά έσοδα και ζημιές						123	233			356
	Σύνολο	422	10.977	401	2	3.268	123	233	77	118	15.621


Στεφάνη Βοιωτίας, 12 Απριλίου 2018

Ο ΠΡΟΕΔΡΟΣ ΤΟΥ
ΔΙΟΙΚΗΤΙΚΟΥ
ΣΥΜΒΟΥΛΙΟΥ ΚΑΙ
ΔΙΕΥΘΥΝΩΝ ΣΥΜΒΟΥΛΟΣ

Ο ΑΝΤΙΠΡΟΕΔΡΟΣ
ΤΟΥ ΔΙΟΙΚΗΤΙΚΟΥ
ΣΥΜΒΟΥΛΙΟΥ ΚΑΙ
ΔΙΕΥΘΥΝΩΝ
ΣΥΜΒΟΥΛΟΣ

ΤΟ ΜΕΛΟΣ ΤΟΥ
ΔΙΟΙΚΗΤΙΚΟΥ
ΣΥΜΒΟΥΛΙΟΥ

Ο ΠΡΟΪΣΤΑΜΕΝΟΣ
ΛΟΓΙΣΤΗΡΙΟΥ




Giovanni Annoni



Giulio Fumagalli
Romario



Mateo Fumagalli
Romario



Αθανάσιος
Καργόπουλος